



ASCAEL

linha
HORUS

wiki
HORUS

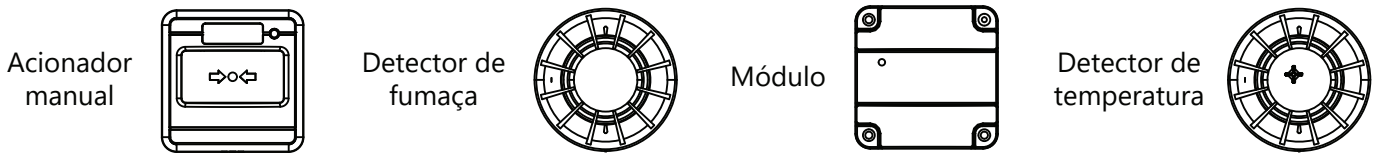
Endereçamento de dispositivos

-

2º PASSO

#EUTEAJUDO

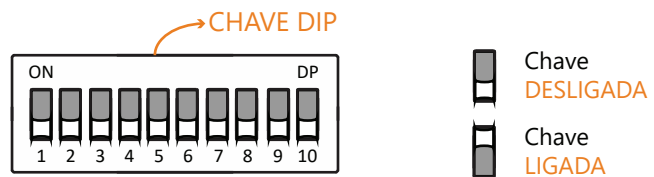
1. DISPOSITIVOS que devem receber um ENDEREÇO



2. Endereçando através da CHAVE DIP

- Faça o endereçamento através da CHAVE DIP

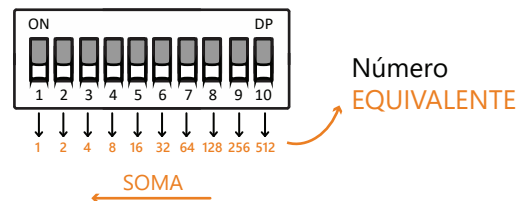
! LIGA - chave pra CIMA
DESLIGA - chave pra BAIXO



3. CALCULANDO o endereço do dispositivo

- Faça a SOMA dos números EQUIVALENTES LIGADOS

! A SOMA deve ser realizada da direita para a esquerda

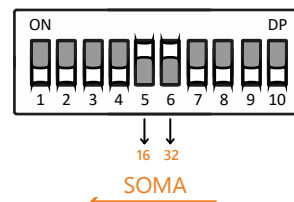


4. Exemplo de CÁLCULO do endereço 48

- Faça a SOMA dos números EQUIVALENTES LIGADOS

$$\text{Endereço} = 32 + 16$$

$$\text{Endereço} = 48$$



5. Lista de ENDEREÇOS CALCULADOS

- Faça o download da lista de endereços completa em:

wikiHORUS → PDF → PDFs auxiliares

