



ASCAEL

linha
HORUS

wiki
HORUS

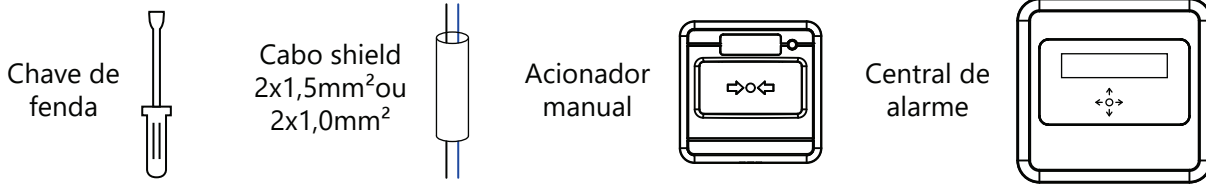
Ligação
rede
endereçável

-

3º PASSO

#EUTEAJUDO

1. MATERIAL utilizado

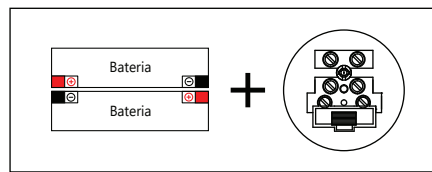


2. Requisitos

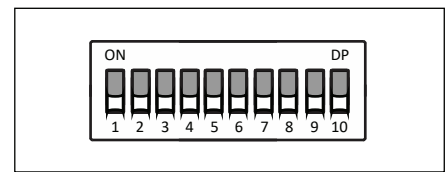
! Veja o PDF **1º PASSO** para mais informações

! Veja o PDF **2º PASSO** para mais informações

1º PASSO



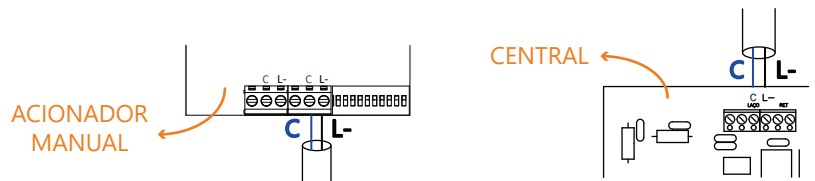
2º PASSO



3. CONECTANDO os CABOS no dispositivo e na central

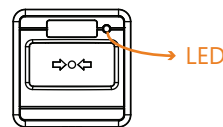
- Conecte os cabos **C** e **L-** conforme placa

! Não inverter os cabos **C** e **L-**



4. ANALISANDO a rede - SUPERVISÃO

- Ligue a central, caso esteja desligada
- Aguarde o **LED VERDE** do acionador piscar



5. TESTANDO o sistema - ALARME

- **PRESSIONE** o painel do **ACIONADOR MANUAL**
- O **LED VERMELHO** do acionar irá **ACENDER**
- A **CENTRAL** irá apresentar **ALARME** no endereço 48

