



ASCAEL

linha
HÖRUS

wiki
HÖRUS

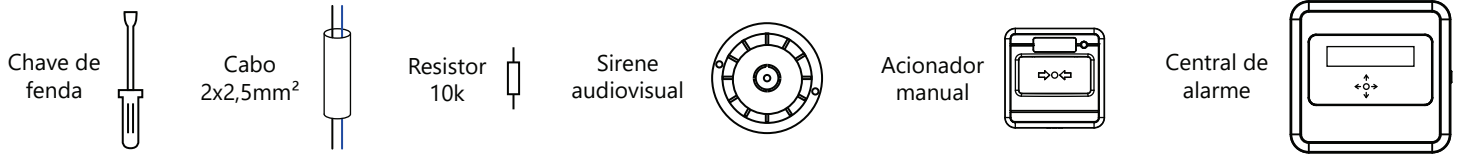
Instalação da rede de sirenes

-

5º PASSO

#EUTEAJUDO

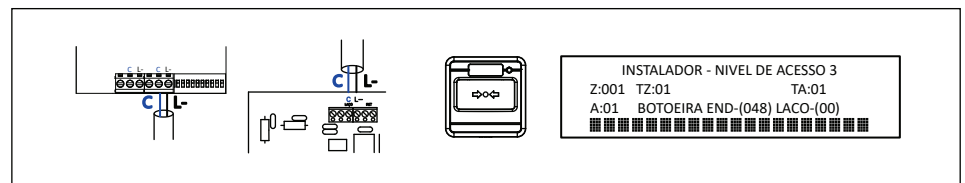
1. Material utilizado



2. Requisitos

! Veja o PDF 3º PASSO para mais informações

3º PASSO

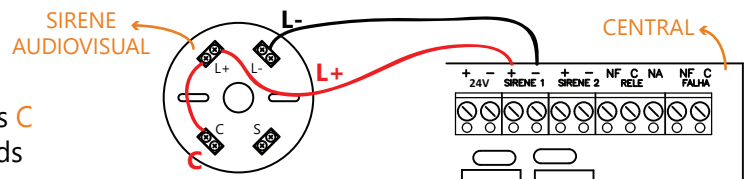


3. CONECTANDO os CABOS no dispositivo e na central

• Conecte os cabos L+ e L- conforme a figura

! Não inverter os cabos L+ e L-

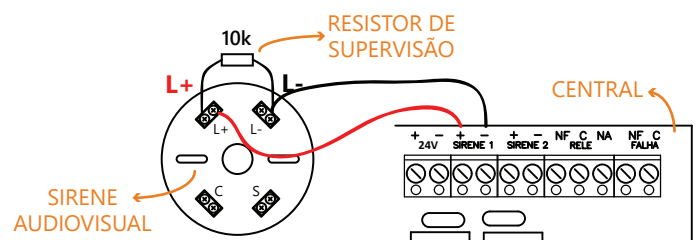
! Conectar os terminais C e L+ para ligar os leds



4. Colocando RESISTOR de SUPERVISÃO

• Conecte o resistor de supervisão (10k) no L+ e no L-

! Conecte o RESISTOR de SUPERVISÃO somente na ÚLTIMA sirene da rede



5. TESTANDO o sistema - ALARME

- PRESSIONE o painel do ACIONADOR MANUAL
- A CENTRAL irá apresentar ALARME no endereço 48
- A SIRENE irá TOCAR

